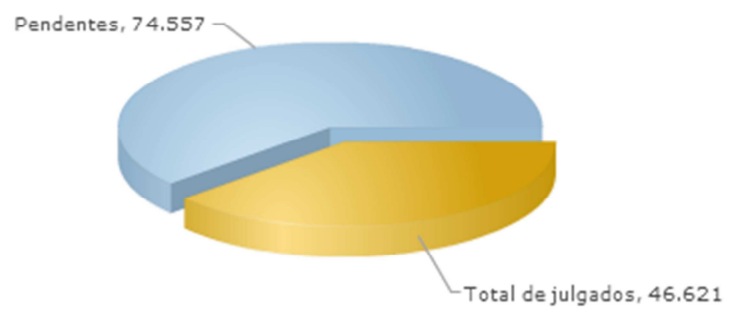


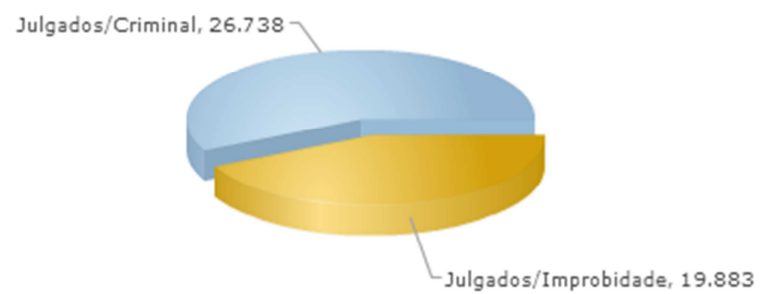
Meta 18 de 2013 - Identificar e julgar, até 31/12/2013, as ações de improbidade administrativa e ações penais relacionadas a crimes contra a administração pública, distribuídas até 31/12/2011

TRIB	IMPROBIDADE						CRIMINAIS						AMBAS					
	Alvo	Julgados em 2012	Julgados em 2013	Julgados	Pendentes	% cumprimento	Alvo	Julgados em 2012	Julgados em 2013	Julgados	Pendentes	% cumprimento	Alvo	Julgados em 2012	Julgados em 2013	Julgados	Pendentes	% cumprimento
TRF1	7312	1505	364	1869	5443	25,56%	6501	2206	661	2867	3634	44,10%	13813	3711	1025	4736	9077	34,29%
TRF2	1018	265	102	367	651	36,05%	2723	1245	336	1581	1142	58,06%	3741	1510	438	1948	1793	52,07%
TRF3	791	278	81	359	432	45,39%	4709	1004	421	1425	3284	30,26%	5500	1282	502	1784	3716	32,44%
TRF4	1081	400	83	483	598	44,68%	8094	4329	926	5255	2839	64,92%	9175	4729	1009	5738	3437	62,54%
TRF5	3572	1900	237	2137	1435	59,83%	4430	3071	217	3288	1142	74,22%	8002	4971	454	5425	2577	67,80%
TJAC	44	32	3	35	9	79,55%	113	71	1	72	41	63,72%	157	103	4	107	50	68,15%
TJAL	314	140	1	141	173	44,90%	939	190	10	200	739	21,30%	1253	330	11	341	912	27,21%
TJAM	670	156	11	167	503	24,93%	355	36	10	46	309	12,96%	1025	192	21	213	812	20,78%
TJAP	239	189	4	193	46	80,75%	507	382	86	468	39	92,31%	746	571	90	661	85	88,61%
TJBA	1313	145	17	162	1151	12,34%	3074	106	46	152	2922	4,94%	4387	251	63	314	4073	7,16%
TJCE	352	187	15	202	150	57,39%	61	44	3	47	14	77,05%	413	231	18	249	164	60,29%
TJDFT	137	41	14	55	82	40,15%	504	225	107	332	172	65,87%	641	266	121	387	254	60,37%
TJES	1531	573	115	688	843	44,94%	320	96	31	127	193	39,69%	1851	669	146	815	1036	44,03%
TJGO	1177	188	53	241	936	20,48%	3307	882	0	882	2425	26,67%	4484	1070	53	1123	3361	25,04%
TJMA	2095	513	146	659	1436	31,46%	810	221	59	280	530	34,57%	2905	734	205	939	1966	32,32%
TJMG	3820	729	163	892	2928	23,35%	877	283	57	340	537	38,77%	4697	1012	220	1232	3465	26,23%
TJMS	544	305	17	322	222	59,19%	828	359	64	423	405	51,09%	1372	664	81	745	627	54,30%
TJMT	1601	745	94	839	762	52,40%	1326	309	23	332	994	25,04%	2927	1054	117	1171	1756	40,01%
TJPA	1446	398	36	434	1012	30,01%	359	159	36	195	164	54,32%	1805	557	72	629	1176	34,85%
TJPB	528	32	40	72	456	13,64%	466	43	39	82	384	17,60%	994	75	79	154	840	15,49%
TJPE	622	77	9	86	536	13,83%	2223	444	80	524	1699	23,57%	2845	521	89	610	2235	21,44%
TJPI	440	16	1	17	423	3,86%	38	3	3	6	32	15,79%	478	19	4	23	455	4,81%
TJPR	4678	4628	13	4641	37	99,21%	375	341	9	350	25	93,33%	5053	4969	22	4991	62	98,77%
TJRJ	2152	578	96	674	1478	31,32%	3131	869	525	1394	1737	44,52%	5283	1447	621	2068	3215	39,14%
TJRN	1290	276	34	310	980	24,03%	264	73	45	118	146	44,70%	1554	349	79	428	1126	27,54%
TJRO	783	595	19	614	169	78,42%	53	45	7	52	1	98,11%	836	640	26	666	170	79,67%
TJRR	46	7	1	8	38	17,39%	416	183	15	198	218	47,60%	462	190	16	206	256	44,59%
TJRS	418	112	64	176	242	42,11%	49	3	36	39	10	79,59%	467	115	100	215	252	46,04%
TJSC	962	128	117	245	717	25,47%	2949	1100	301	1401	1548	47,51%	3911	1228	418	1646	2265	42,09%
TJSE	255	98	0	98	157	38,43%	647	731	0	731	-84	112,98%	902	829	0	829	73	91,91%
TJSP	3441	1782	220	2002	1439	58,18%	22538	2439	406	2845	19693	12,62%	25979	4221	626	4847	21132	18,66%
TJTO	1039	125	23	148	891	14,24%	364	187	29	216	148	59,34%	1403	312	52	364	1039	25,94%
STJ	1127	492	55	547	580	48,54%	990	362	108	470	520	47,47%	2117	854	163	1017	1100	48,04%
TOTAL	46838	17635	2248	19883	26955	42,45%	74340	22041	4697	26738	47602	35,97%	121178	39676	6945	46621	74557	38,47%

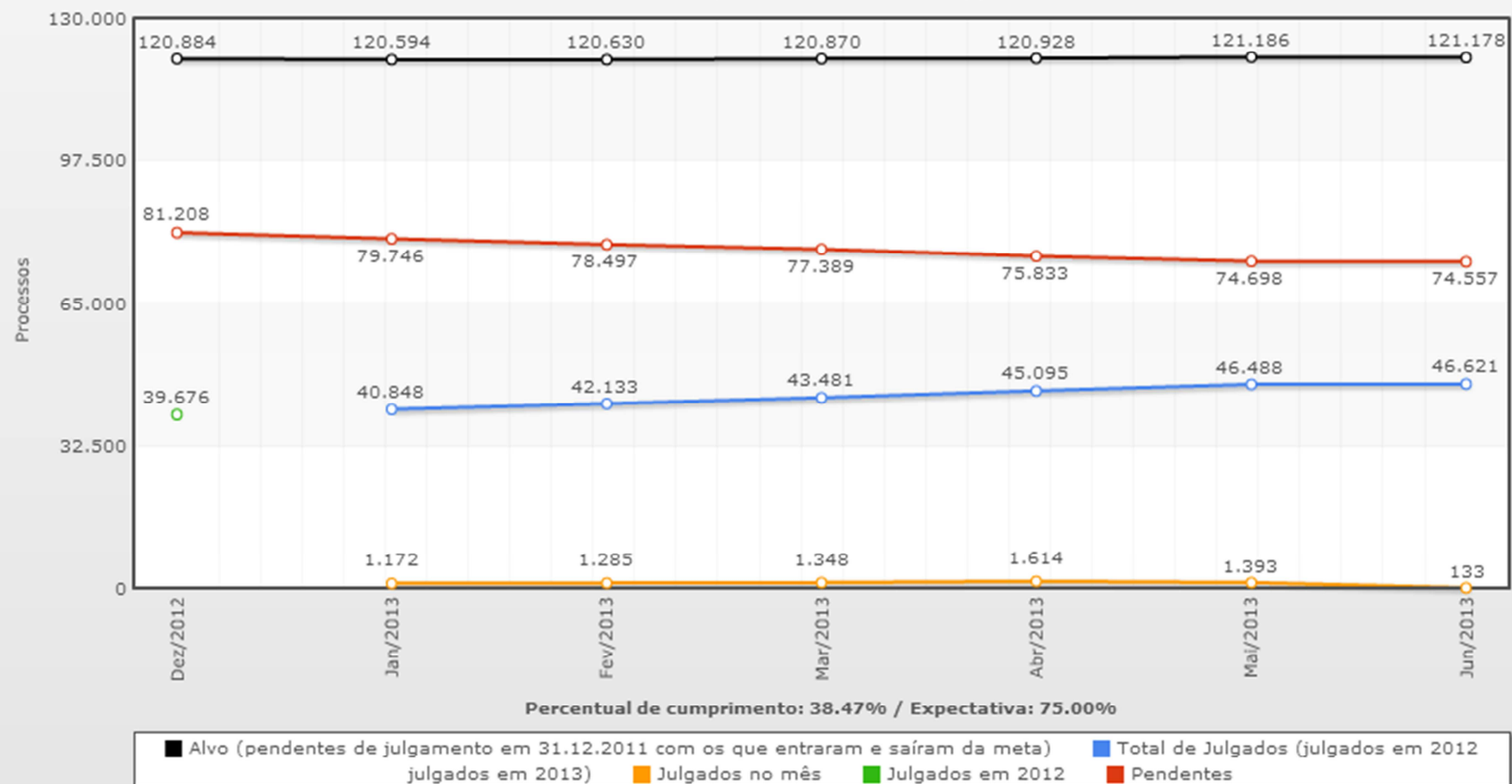
Passivo/Julgados - Meta 18 - Combate à corrupção



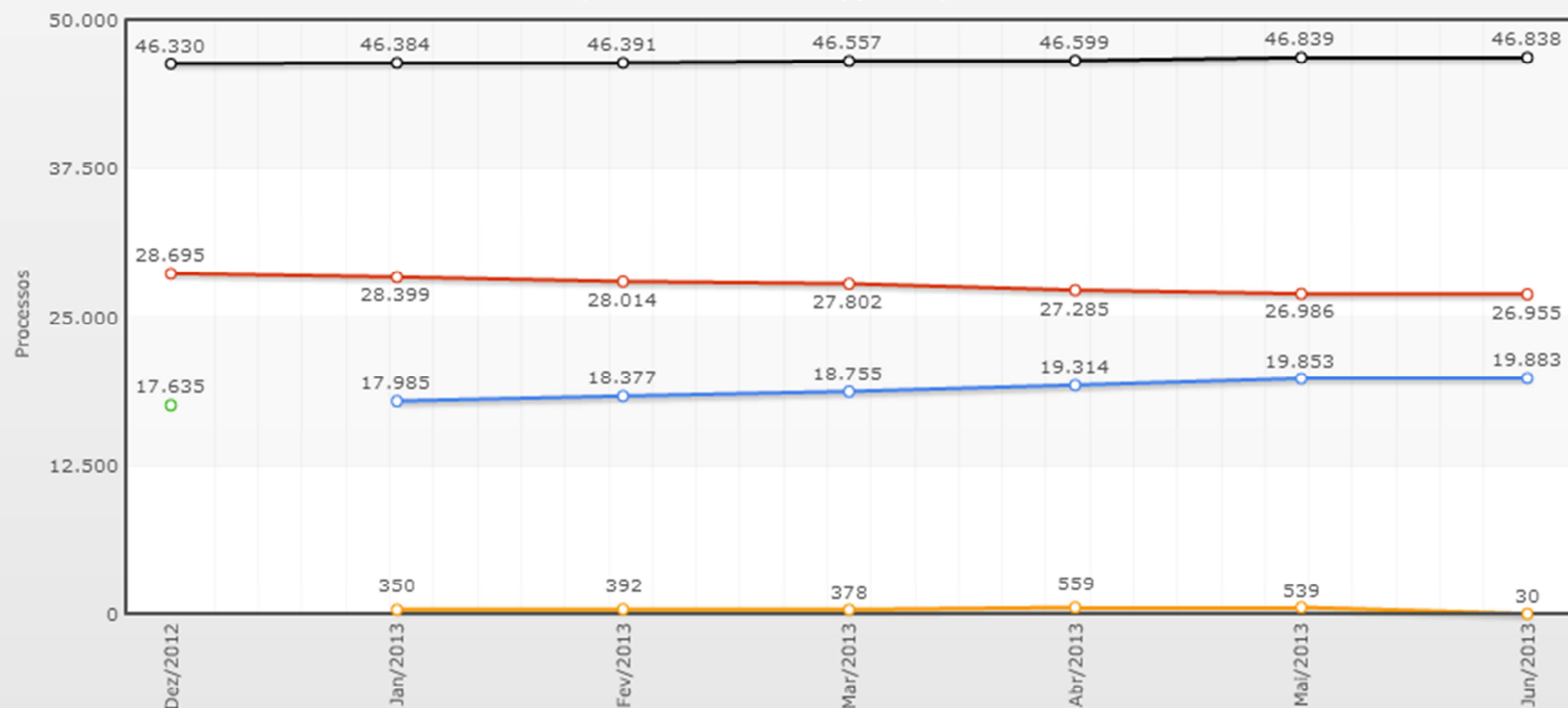
Julgados Improbidade/Criminal - Meta 18 - Combate à corrupção



Meta 18 / 2013 - Combate à Corrupção



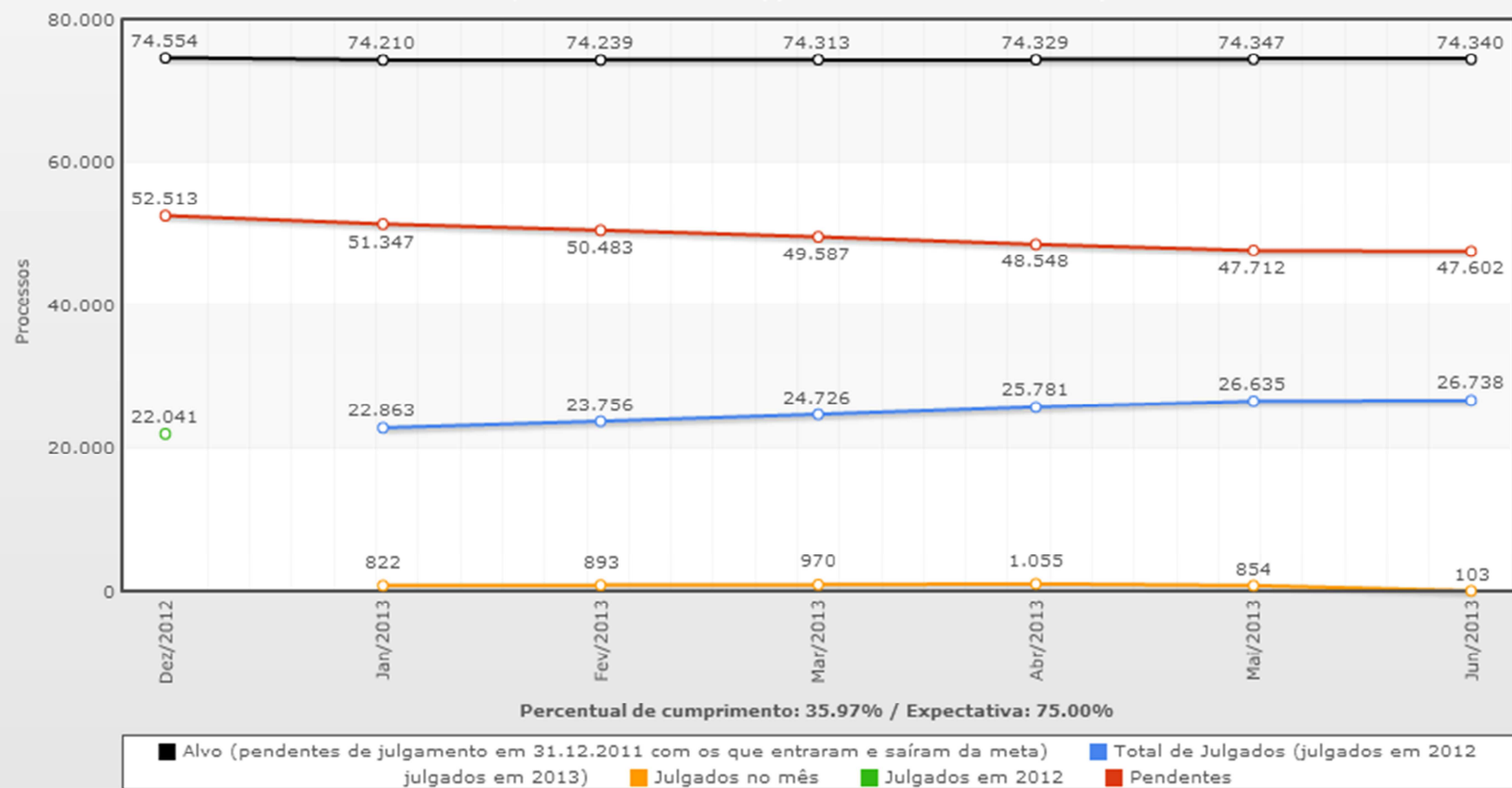
Meta 18 / 2013 - Combate a Corrupção - Improbidade Administrativa



Percentual de cumprimento: 42.45% / Expectativa: 75.00%

■ Alvo (pendentes de julgamento em 31.12.2011 com os que entraram e saíram da meta)
 ■ Total de Julgados (julgados em 2012 julgados em 2013)
 ■ Julgados no mês
 ■ Julgados em 2012
 ■ Pendentes

Meta 18 / 2013 - Combate a Corrupção - Crimes contra a Administração Pública



<i>Identificar e julgar, até 31/12/2013, as ações de improbidade administrativa e ações penais relacionadas a crimes contra a administração pública, distribuídas até 31/12/2011</i>	Alvo	Julgador	% cumprimento	Desempenho
Superior Tribunal de Justiça	2117	1017	48,04%	
Tribunal Regional Federal da 5ª Região	8002	5425	67,80%	
Tribunal Regional Federal da 4ª Região	9175	5738	62,54%	
Tribunal Regional Federal da 2ª Região	3741	1948	52,07%	
Tribunal Regional Federal da 1ª Região	13813	4736	34,29%	
Tribunal Regional Federal da 3ª Região	5500	1784	32,44%	
Tribunal de Justiça do Estado do Paraná	5053	4091	80,77%	
Tribunal de Justiça do Estado de Sergipe	902	820	91,01%	
Tribunal de Justiça do Estado do Amapá	746	661	88,61%	
Tribunal de Justiça do Estado de Rondônia	836	666	79,67%	
Tribunal de Justiça do Estado do Acre	157	107	68,15%	
Tribunal de Justiça do Distrito Federal e dos Territórios	641	387	60,37%	
Tribunal de Justiça do Estado do Ceará	413	240	58,11%	
Tribunal de Justiça do Estado de Mato Grosso do Sul	1372	745	54,30%	
Tribunal de Justiça do Estado do Rio Grande do Sul	467	215	46,04%	
Tribunal de Justiça do Estado de Roraima	402	206	51,24%	
Tribunal de Justiça do Estado do Espírito Santo	1851	815	44,03%	
Tribunal de Justiça do Estado de Santa Catarina	3011	1646	54,66%	
Tribunal de Justiça do Estado de Mato Grosso	2927	1171	40,01%	
Tribunal de Justiça do Estado do Rio de Janeiro	5283	2068	39,13%	
Tribunal de Justiça do Estado do Pará	1805	629	34,85%	
Tribunal de Justiça do Estado do Maranhão	2905	939	32,32%	
Tribunal de Justiça do Estado do Rio Grande do Norte	1554	428	27,54%	
Tribunal de Justiça do Estado de Alagoas	1253	341	27,21%	
Tribunal de Justiça do Estado de Minas Gerais	4697	1232	26,23%	
Tribunal de Justiça do Estado de Tocantins	1403	364	25,94%	
Tribunal de Justiça do Estado de Goiás	4484	1123	25,04%	
Tribunal de Justiça do Estado de Pernambuco	2845	610	21,44%	
Tribunal de Justiça do Estado do Amazonas	1025	213	20,78%	
Tribunal de Justiça do Estado de São Paulo	25070	4847	19,34%	
Tribunal de Justiça do Estado da Paraíba	904	154	17,02%	
Tribunal de Justiça do Estado da Bahia	4387	314	7,16%	
Tribunal de Justiça do Estado do Piauí	478	23	4,81%	
NACIONAL	121178	46621	38,47%	